

Punteggi Generali SCUOLE PRIMARIE - SECONDE

Tavola 1a – Italiano 2012

Istituzione scolastica nel suo complesso							
Classi/Istituto ¹	Media del punteggio al netto del <i>cheating</i> ²	Differenza nei risultati rispetto a classi/scuole con background familiare simile ³	Background familiare mediano degli studenti ⁴	Punteggio Friuli Venezia Giulia (68.6) ⁵	Punteggio Nord Est (68.2) ⁵	Punteggio Italia (67.9) ⁵	<i>Cheating</i> in percentuale
UDIC83000X	72,1	+0,6	alto	↑	↑	↑	0,7%

Tavola 1a – Italiano 2013

Istituzione scolastica nel suo complesso								
Classi/Istituto	Media del punteggio percentuale al netto del <i>cheating</i> ¹	Esiti degli studenti al netto del <i>cheating</i> nella stessa scala del rapporto nazionale ^{1b}	Differenza nei risultati (punteggio percentuale) rispetto a classi/scuole con background familiare simile ²	Background familiare mediano degli studenti ^{3 4}	Punteggio FRIULI VENEZIA GIULIA (62,5) ⁵	Punteggio Nord Est (60,5) ⁵	Punteggio Italia (59,6) ⁵	<i>cheating</i> in percentuale ⁶
UDIC83000X	66,8	212,9	+5,3	n.d.	↑	↑	↑	2,5 ⁷

Tavola 1a – Italiano 2014

Istituzione scolastica nel suo complesso									
Classi/Istituto	Media del punteggio percentuale al netto del <i>cheating</i> ^{1a}	Esiti degli studenti al netto del <i>cheating</i> nella stessa scala del rapporto nazionale ^{1b}	Differenza nei risultati (punteggio percentuale) rispetto a classi/scuole con background familiare simile ²	Background familiare mediano degli studenti ^{3 4}	Punteggio FRIULI-VENEZIA GIULIA (59,3) ⁵	Punteggio Nord Est (60,6) ⁵	Punteggio Italia (61,0) ⁵	Punteggio percentuale osservato ⁶	<i>cheating</i> in percentuale
UDIC83000X	58,8	195,5	-4,5	n.d.	↔	↓	↓	60,0	1,4 ⁷

Tavola 1b – Matematica 2012




Istituzione scolastica nel suo complesso							
Classi/Istituto ¹	Media del punteggio al netto del <i>cheating</i> ²	Differenza nei risultati rispetto a classi/scuole con background familiare simile ³	Background familiare mediano degli studenti ⁴	Punteggio Friuli Venezia Giulia (58.5) ⁵	Punteggio Nord Est (57.3) ⁵	Punteggio Italia (58.0) ⁵	<i>Cheating</i> in percentuale
UDIC83000X	62,7	0,0	alto				0,0%

Tavola 1b – Matematica 2013






Istituzione scolastica nel suo complesso								
Classi/Istituto	Media del punteggio percentuale al netto del <i>cheating</i> ¹	Esiti degli studenti al netto del <i>cheating</i> nella stessa scala del rapporto nazionale ^{1b}	Differenza nei risultati (punteggio percentuale) rispetto a classi/scuole con background familiare simile ²	Background familiare mediano degli studenti ^{3 4}	Punteggio FRIULI VENEZIA GIULIA (57,4) ⁵	Punteggio Nord Est (55,2) ⁵	Punteggio Italia (53,5) ⁵	<i>cheating</i> in percentuale ⁶
UDIC83000X	57,5	205,1	+0,1	n.d.				1,6 ⁷

Tavola 1b – Matematica 2014

Istituzione scolastica nel suo complesso									
Classi/Istituto	Media del punteggio percentuale al netto del <i>cheating</i> ^{1a}	Esiti degli studenti al netto del <i>cheating</i> nella stessa scala del rapporto nazionale ^{1b}	Differenza nei risultati (punteggio percentuale) rispetto a classi/scuole con background familiare simile ²	Background familiare mediano degli studenti ^{3 4}	Punteggio FRIULI-VENEZIA GIULIA (54,1) ⁵	Punteggio Nord Est (54,3) ⁵	Punteggio Italia (54,6) ⁵	Punteggio percentuale osservato ⁶	<i>cheating</i> in percentuale
UDIC83000X	57,7	205,3	-1,2	n.d.				58,4	1,0 ⁷